

Formation Pose adhésive et vitrophanie

Niveau 1 (Débutant)

Durée : 3 jours

Participants

De 1 à 4 personnes

Lieu : Centre de formation KPOSE
21, rue de la Moulinatte - 33130 Bègles

Tarifs : 2400 €^{HT}

Suivi et évaluation

- Feuille de présence
- Evaluation initiale et continue
- Questionnaire type QCM
- Mise en situation pratique
- Attestation de fin de formation
- Livret de suivi

Modalités d'accès :

Entretien préalable au téléphone
ou en présentiel
Bulletin de préinscription à renvoyer
complété par e-mail

Délai d'accès :

Sous 3 semaines après demande
d'informations et acceptation du financeur
Accès après délai légal de rétraction

Accessibilité :




Locaux et formation accessible
aux personnes en situation de handicap
(adaptation avec notre référent handicap)



CENTRE DE FORMATION

www.kpose.fr

21 rue de la Moulinatte - 33130 Bègles
formation@kpose.fr - 05 56 74 91 25

Suivez-nous sur   

Pour quel public

Tous les professionnels en activité ou au chômage qui souhaitent acquérir les gestes techniques et se reconverter dans le secteur de la pose adhésive et vitrophanie.
Tout professionnel en activité qui souhaite développer son activité.

Pré-requis

Aucun pré-requis nécessaire pour cette formation. Niveau débutant

Objectif

- Connaître les différents adhésifs et leurs domaines d'application
- Identifier les bons outils en fonction des différents films adhésifs
- Préparer et nettoyer un support
- Acquérir les bases de la pose humide et de la pose à sec
- Acquérir les bases de la pose adhésive sur surface plane
- Acquérir les bases de la pose sur surface concaves et convexes

Programme

- Présentation des formateurs et des participants
- Découverte des différents adhésifs
- Listing des différents outils et accessoires utiles à la pose
- Echeniller et poser des lettres sous tape
- Préparer et nettoyer le support de pose
- Prendre des mesures et positionner une décoration
- Utiliser les bons outils et accessoires en fonction de la pose à réaliser
- Méthode de pose à sec ou pose humide
- Pose sur surface plane, convexe et concave
- Précaution, outils et accessoires pour les coupes de finition en fonction des supports (véhicule, vitrine, panneau)
- Evaluation et remise des échantillons et documentations

Support pédagogique

- Fiches pratiques (listing références adhésifs, outillage, méthode et conseil)
- Cloisons vitrées et supports rigides, parties de carrosseries, véhicule

Méthode pédagogique

- Apport théorique et pratique
- Cas pratique sur différents type de supports
- Pédagogie participative et active

Formateur : Formateur interne KPOSE

Matthias KPODAR : formateur Certifié 3M® / Solarscreen® / FlexiShield®

Jason KPODAR : formateur Certifié 3M®

Formateur Professionnel - Animer en intégrant les apports du digital

